

## Paro Registrado.

**Noviembre 2021**

### FICHA TERRITORIAL: Comarca Valdejalón

Unidad: nº personas

Fuente: Instituto Aragonés de Empleo

#### Por grupo de edad y sexo

	Total	Hombres	Mujeres
16-19	36	19	17
20-24	115	62	53
25-29	138	51	87
30-34	195	60	135
35-39	179	63	116
40-44	221	88	133
45-49	211	79	132
50-54	222	88	134
55-59	240	99	141
60-64	244	101	143
<b>Total</b>	<b>1.801</b>	<b>710</b>	<b>1.091</b>

#### Por sector de actividad económica y sexo

CNAE-2009	Total	Hombres	Mujeres
Agricultura, ganadería y pesca	464	263	201
Industria y energía	210	87	123
Construcción	64	52	12
Servicios	962	283	679
Sin empleo anterior	101	25	76
<b>Total</b>	<b>1.801</b>	<b>710</b>	<b>1.091</b>

#### Por sección de actividad económica y sexo

CNAE-2009	Total	Hombres	Mujeres
Agricultura, ganadería, silvicultura y pesca	464	263	201
Industrias extractivas	1	0	1
Industria manufacturera	192	70	122
Suministro de energía eléctrica, gas, vapor y aire acondicionado	2	2	0
Suministro de agua, actividades de saneamiento, gestión de residuos y descontaminación	15	15	0
Construcción	64	52	12
Comercio al por mayor y al por menor; reparación de vehículos de motor y motocicletas	225	40	185
Transporte y almacenamiento	50	34	16
Hostelería	101	15	86
Información y comunicaciones	6	3	3
Actividades financieras y de seguros	9	7	2
Actividades inmobiliarias	3	2	1
Actividades profesionales, científicas y técnicas	24	8	16
Actividades administrativas y servicios auxiliares	299	97	202
Administración Pública y defensa; Seguridad Social obligatoria	89	49	40
Educación	41	8	33
Actividades sanitarias y de servicios sociales	37	4	33
Actividades artísticas, recreativas y de entretenimiento	12	1	11
Otros servicios	45	14	31
Actividades de los hogares como empleadores de personal doméstico; actividades de los hogares como productores de bienes y servicios para uso propio	21	1	20
Sin clasificar	101	25	76
<b>Total</b>	<b>1.801</b>	<b>710</b>	<b>1.091</b>

La actividad económica indica aquélla en la que el parado realizó su último trabajo, según la Clasificación Nacional de Actividades Económicas de 2009 (CNAE-2009)

## Paro Registrado.

**Noviembre 2021**

### FICHA TERRITORIAL: Comarca Valdejalón

Unidad: nº personas

Fuente: Instituto Aragonés de Empleo

### Por nivel de formación y sexo

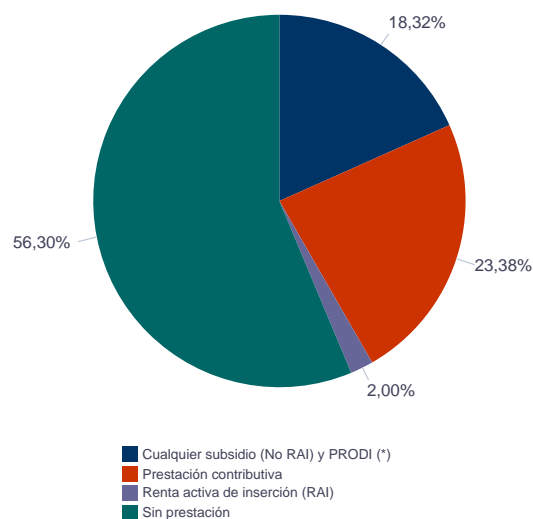
		Total	Hombres	Mujeres
<b>Educación primaria</b>	Educación Primaria o inferior	598	236	362
		<b>598</b>	<b>236</b>	<b>362</b>
<b>Primera etapa de educación secundaria</b>	Primera etapa de educación secundaria	948	394	554
		<b>948</b>	<b>394</b>	<b>554</b>
<b>Segunda etapa de educación secundaria</b>	Bachillerato	60	23	37
	Enseñanza media de formación profesional	78	21	57
		<b>138</b>	<b>44</b>	<b>94</b>
<b>Enseñanza superior</b>	Enseñanza superior de formación profesional	52	15	37
	Enseñanza superior universitaria	65	21	44
		<b>117</b>	<b>36</b>	<b>81</b>
<b>Total</b>		<b>1.801</b>	<b>710</b>	<b>1.091</b>

NOTA: La tabla de nivel de formación se basa en la Clasificación Nacional de Educación 2000 (INE). Se ha seleccionado el nivel educativo más alto adquirido por el demandante parado.

### Por tipo de prestación y sexo

	Total	Hombres	Mujeres
Sin prestación	1.014	385	629
Prestación contributiva	421	204	217
Cualquier subsidio (No RAI) y PRODI (*)	330	110	220
Renta activa de inserción (RAI)	36	11	25
<b>Total</b>	<b>1.801</b>	<b>710</b>	<b>1.091</b>

(\*) PRODI= Programa temporal de protección por desempleo e inserción, RAI = Renta activa de inserción.



## Paro Registrado.

**Noviembre 2021**

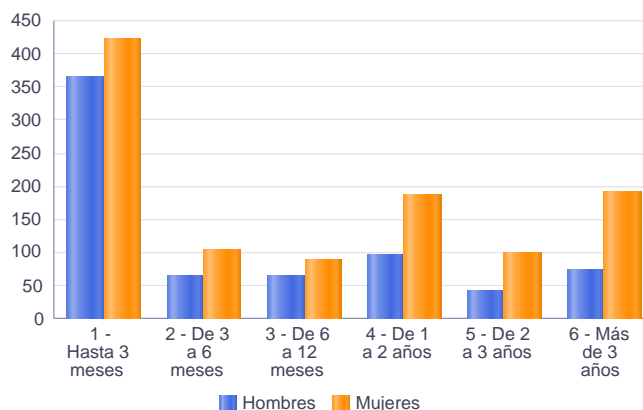
FICHA TERRITORIAL: **Comarca Valdejalón**

Unidad: nº personas

Fuente: Instituto Aragonés de Empleo

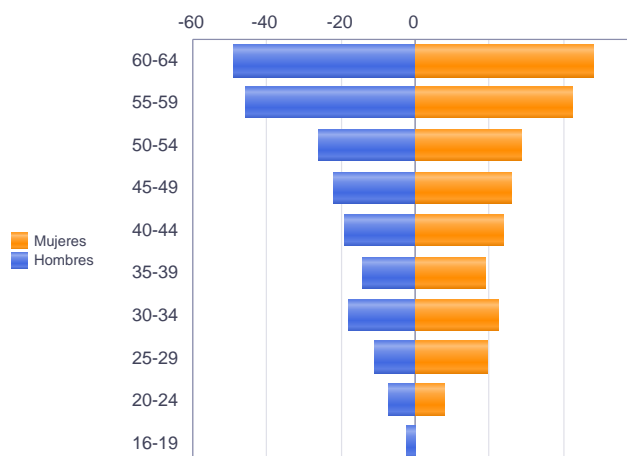
### Por tiempo en situación laboral como desempleado y sexo

		Total	Hombres	Mujeres
<b>Corta Duración</b>	Hasta 3 meses	786	365	421
	De 3 a 6 meses	169	65	104
	De 6 a 12 meses	156	66	90
		<b>1.111</b>	<b>496</b>	<b>615</b>
<b>Larga Duración</b>	De 1 a 2 años	282	97	185
	De 2 a 3 años	143	43	100
	Más de 3 años	265	74	191
		<b>690</b>	<b>214</b>	<b>476</b>
<b>Total</b>		<b>1.801</b>	<b>710</b>	<b>1.091</b>



### Parados de larga duración\* por grupo de edad y sexo

	Total	Hombres	Mujeres
16-19	2	2	0
20-24	23	7	16
25-29	50	11	39
30-34	63	18	45
35-39	52	14	38
40-44	67	19	48
45-49	74	22	52
50-54	83	26	57
55-59	131	46	85
60-64	145	49	96
<b>Total</b>	<b>690</b>	<b>214</b>	<b>476</b>



\* Más de 12 meses como desempleado

Piramide por valores Absolutos

## Paro Registrado.

**Noviembre 2021**

FICHA TERRITORIAL: **Comarca Valdejalón**

Unidad: nº personas

Fuente: Instituto Aragonés de Empleo

### Por sector de actividad económica, nacionalidad y sexo

	Españoles			Extranjeros comunitarios (UE-27)			Extranjeros no comunitarios		
	Total	Hombres	Mujeres	Total	Hombres	Mujeres	Total	Hombres	Mujeres
Agricultura, ganadería y pesca	229	130	99	173	84	89	62	49	13
Construcción	47	35	12	11	11	0	6	6	0
Industria y energía	154	74	80	32	9	23	24	4	20
Servicios	693	208	485	181	56	125	88	19	69
Sin empleo anterior	68	21	47	6	1	5	27	3	24
<b>Total</b>	<b>1.191</b>	<b>468</b>	<b>723</b>	<b>403</b>	<b>161</b>	<b>242</b>	<b>207</b>	<b>81</b>	<b>126</b>

### Ranking de ocupaciones más solicitadas por los demandantes parados, por sexo

Cod. Ocupación	Ocupación	Total	Hombres	Mujeres
97001104	Peones de la industria manufacturera, en general	595	233	362
92101050	Personal de limpieza o limpiadores en general	553	94	459
95111016	Peones agrícolas, en general	448	240	208
98111024	Mozos de carga y descarga, almacén y/o mercado de abastos	302	183	119
52201079	Dependientes de comercio, en general	252	19	233
95121019	Peones de horticultura, jardinería	230	174	56
97001056	Peones de la industria de la alimentación, bebidas y tabaco	209	39	170
97001113	Peones de la industria metalúrgica y fabricación de productos metálicos	176	94	82
96021013	Peones de la construcción de edificios	171	170	1
82091116	Montadores en líneas de ensamblaje de automoción	170	89	81
98201011	Reponedores de hipermercado	164	32	132
97001010	Embaladores-empaquetadores-etiquetadores, a mano	145	21	124
43091029	Empleados administrativos, en general	137	16	121
51201049	Camareros, en general	134	35	99
94431016	Barrenderos	116	86	30
77051026	Manipuladores de frutas y hortalizas	113	10	103
96011029	Peones de obras públicas, en general	110	99	11
77091028	Clasificadores de frutas y verduras	101	10	91
84121035	Conductores de furgonetas, hasta 3,5 t.	99	96	3
55001018	Cajeros de comercio	99	1	98

NOTA: Cada demandante puede solicitar hasta 6 ocupaciones.